Revêtements de Protection
Notice de Pose no. 9170 - R - 05
Issue: Septembre 2023

1. Substrat

Les **SPORTEC®** **absorber pads** peuvent être utilisés sur la plupart des revêtements de sol existants dans la salle de sport, tels que les revêtements de sol **SPORTEC®**, le linoléum ou les revêtements en bois comme le parquet et le stratifié. Lorsqu'elles sont utilisées sur des sols en PVC ou autres vinyles, une couche de séparation peut être nécessaire.
La surface doit être plane, ferme, sèche, propre et exempte de saleté et de fissures.

2. Préparation

Le revêtement de sol existant doit être brossé et nettoyé avant de commencer l'installation. Enlevez tous les obstacles, inégalités et câbles sous le tapis roulant qui pourraient gêner l'installation.

3. Installation

- Afin de déterminer la position correcte des pads avant, ajustez l'inclinaison du tapis roulant à la position minimale (complètement à plat) et marquez la position de la roue (Fig. 1).
- Ajustez l'inclinaison du tapis roulant à la position maximale (très raide) et marquez la position de la roue (Fig. 2).

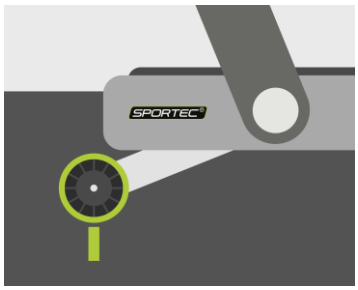

Fig. 1: Marquage à plat inclinaison

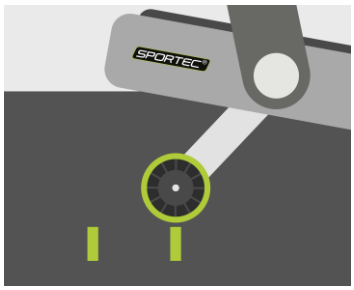

Fig. 2: Marquage à forte inclinaison

KRAIBURG Relastec GmbH & Co.KG
Fuchsberger Straße 4 · D-29410 Salzwedel
Fon +49-(0)3901-8304-0
tech-sportec@kraiburg-relastec.com · www.kraiburg-relastec.com

Made in Germany
qualityaustria SYSTEMZERTIFIZIERT ISO 9001:2015 NR. 00186/0 ISO 50001:2011 NR. 00070/0
IQNet
IAKS

- Marquez maintenant le milieu entre les deux points (Fig. 3) et le milieu du pad doit être marqué également (380mm/2 = 190mm) (Fig. 4).

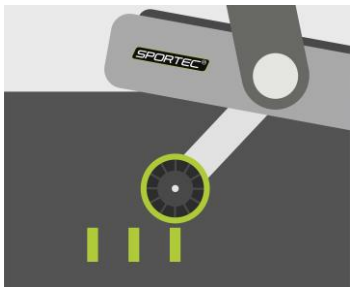

Fig. 3 Marquer le milieu

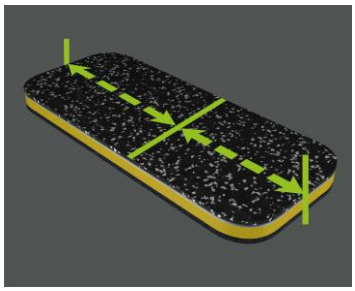
Fig. 4: Marquer le milieu du pad

- Positionnez le pad de manière à ce que son centre soit directement au-dessus du centre des marques. L'alignement du pad doit être exactement parallèle au tapis roulant pour éviter que celui-ci ne tombe (Fig. 5).

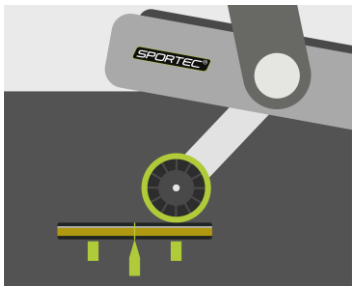

Fig. 5: Positionnement du pad

- Placez les pads arrière directement au milieu, sous le pied du tapis roulant.

Tapis roulant avec **SPORTEC®** absorber pads

KRAIBURG Relastec GmbH & Co.KG
Fuchsberger Straße 4 · D-29410 Salzwedel
Fon +49-(0)3901-8304-0
tech-sportec@kraiburg-relastec.com · www.kraiburg-relastec.com

Made in Germany
qualityaustria SYSTEMZERTIFIZIERT ISO 9001:2015 NR. 00186/0 ISO 50001:2011 NR. 00070/0
CERTIFIED IQNet MANAGEMENT SYSTEM
IAKS

4. Détails Importants

Les vibrations du tapis roulant pendant les séances d'entraînement peuvent entraîner un déplacement de la position de montage de la roue sur le pad. Par conséquent, au moins une fois par semaine, la position correcte sous le tapis roulant doit être vérifiée.

Les pads doivent être installés uniquement sur des surfaces plates, sèches et propres.

Pour éviter toute interaction avec le revêtement de sol existant, il peut être nécessaire d'installer une couche de séparation entre le revêtement de sol existant et les pads absorbeurs.

Les produits en caoutchouc ont une odeur spécifique, liée au type de matériau, qui diminue avec le temps. Cette diminution peut être accélérée par une aération régulière.

En cas de réclamations dues à des marchandises faussement livrés, des produits avec défaut, des quantités insuffisantes ou autres défauts éventuels, veuillez communiquer une réclamation immédiatement et arrêter l'installation immédiatement. Une réclamation de matériel livré est seulement possible avec des produits qui sont restés fermés et avec la confirmation du numéro de commande.

AVERTISSEMENT LEGALE:
Ces recommandations pour l'application et l'installation de nos produits sont basées sur notre profonde expérience et sur la pratique technique actuelle. Pour toute application, nous vous recommandons des propres tests en avance. Notre responsabilité en cas de litige sera limitée selon nos conditions générales de vente et en aucun cas est-ce que les conseils notés ci-dessus ou des renseignements donnés par notre équipe de vente ou par nos ingénieurs techniques porteront priorité. Notre service après-vente reste à votre disposition pour tout renseignement complémentaire.

KRAIBURG Relastec GmbH & Co.KG
Fuchsberger Straße 4 · D-29410 Salzwedel
Fon +49-(0)3901-8304-0
tech-sportec@kraiburg-relastec.com · www.kraiburg-relastec.com

Made in Germany
qualityaustria SYSTEMZERTIFIZIERT ISO 9001:2015 NR. 00186/0 ISO 50001:2011 NR. 00070/0
IQNet CERTIFIED MANAGEMENT SYSTEM
IAKS